

Инструкция по работе в среде MOODLE

Разработчик: Силукова И.В.

Положение об ЭИОС колледжа

4.1. Право доступа к электронным образовательным ресурсам в системе Moodle имеют все педагогические работники и обучающиеся колледжа.

4.2. Форма предоставления доступа – web-интерфейс.

Предоставление доступа осуществляется отделом информационного сопровождения образовательного процесса

- предоставление доступа в систему осуществляет администратор системы Moodle методист научно-методического отдела - **Горелов Валентин Сергеевич**

- дальнейшая разработка, корректировка и техническое сопровождение осуществляется инженером-программистом отдела ИСОП **Тагильцевым Михаилом Юрьевичем**



Положение об ЭИОС колледжа

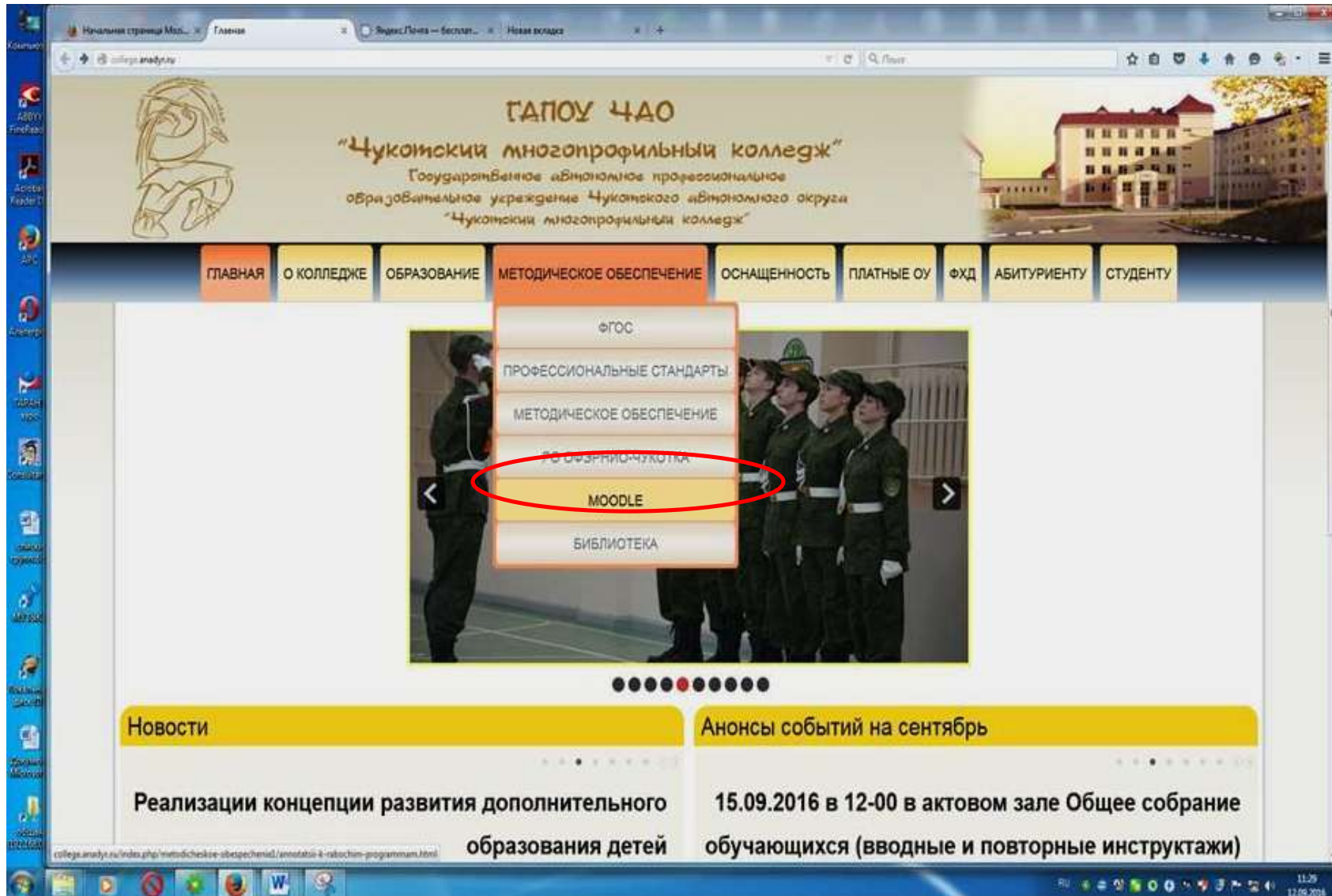
4.3. Работа педагогических работников и обучающихся в системе Moodle осуществляется по авторизованному доступу с использованием личных учетных данных (логин и пароль)

- логин и пароль преподаватель создает **самостоятельно**
- разрешение **на доступ** в папку дисциплины и открытие всех материалов дает администратор системы Moodle Горелов Валентин Сергеевич
- **добавление материалов** в папку осуществляет администратор системы

4.4. Присвоение обучающемуся колледжа учетных данных осуществляется администратором путем создания учетных данных обучающихся в системе Moodle

- логин и пароль студент создает **самостоятельно**, но разрешение на доступ (на открытие материалов соответствующих дисциплин по учебному плану) дает администратор системы Moodle Горелов Валентин Сергеевич **при предоставлении студенческого билета**

Как попасть в MOODLE?



The screenshot shows the website for GAPOU CAO Chukotka. The main navigation bar includes links for: ГЛАВНАЯ, О КОЛЛЕДЖЕ, ОБРАЗОВАНИЕ, МЕТОДИЧЕСКОЕ ОБЕСПЕЧЕНИЕ, ОСНАЩЕННОСТЬ, ПЛАТНЫЕ ОУ, ФХД, АБИТУРИЕНТУ, and СТУДЕНТУ. A dropdown menu is open under 'МЕТОДИЧЕСКОЕ ОБЕСПЕЧЕНИЕ', listing: ФГОС, ПРОФЕССИОНАЛЬНЫЕ СТАНДАРТЫ, МЕТОДИЧЕСКОЕ ОБЕСПЕЧЕНИЕ, ГО ОБЗРЯЮЩАЯ ЧУКОТКА, MOODLE (highlighted with a red circle), and БИБЛИОТЕКА. Below the navigation, there are sections for 'Новости' and 'Анонсы событий на сентябрь'. The 'Новости' section features the article 'Реализации концепции развития дополнительного образования детей'. The 'Анонсы событий на сентябрь' section features the event '15.09.2016 в 12-00 в актовом зале Общее собрание обучающихся (вводные и повторные инструктажи)'. The website URL is college.analyt.ru/index.php/metodicheskoe-obespechenie/annotsatsii-i-rabochim-programmam.html.

Ссылка на сайт, где размещена система MOODLE



ГАПОУ ЧАО
"Чукотский многопрофильный колледж"
Государственное автономное профессиональное
образовательное учреждение Чукотского автономного округа
"Чукотский многопрофильный колледж"



ГЛАВНАЯ О КОЛЛЕДЖЕ ОБРАЗОВАНИЕ МЕТОДИЧЕСКОЕ ОБЕСПЕЧЕНИЕ ОСНАЩЕННОСТЬ ПЛАТНЫЕ ОУ ФХД АБИТУРИЕНТУ СТУДЕНТУ

Вы здесь: Главная , Методическое обеспечение , Moodle

Moodle

Система дистанционного обучения «Moodle»
Основная задача системы дистанционного обучения «Moodle» - управление процессом обучения студентов.
Система "Moodle" доступна по адресу:
chmkmoodle.anadyr.ru

Контакты



Адрес: 689000, Чукотский АО, г.Анадырь, ул. Студенческая, дом 3
Телефон: +7-42722-2-05-57
Факс: +7-42722-2-05-57
E-mail: spo_chmk@mail.ru
Сайт: www.college.anadyr.ru



1. Открытие главной страницы сайта

The screenshot shows a web browser window with the URL `chmkimoodle.anadyr.ru/login/index.php`. The page title is "Государственное автономное профессиональное образовательное учреждение Чукотского автономного округа 'Чукотский многопрофильный колледж'". The page is divided into two main sections:

- Вход (Login):** Contains input fields for "Логин" (Login) and "Пароль" (Password), a "Вход" (Login) button, a checkbox for "Запомнить логин" (Remember login), and a link "Забыли логин или пароль?". Below this is a note: "В Вашем браузере должен быть разрешен прием cookies" and a link "Некоторые курсы, возможно, открыты для гостей" with a "Зайти гостем" (Guest login) button.
- Вы в первый раз на нашем сайте? (Are you new to our site?):** Contains a paragraph explaining that users need to create an account for full access. It includes a "Пошаговая инструкция:" (Step-by-step instructions) section with a numbered list of 7 steps and a "Создать учетную запись" (Create account) button.

At the bottom of the page, there is a footer with the text "Вы не вошли в систему" (You are not logged in) and "В начало" (Home).

2. Возможные вопросы при создании логина и пароля

Государственное автономное профессиональное образовательное учреждение Чукотского автономного округа
"Чукотский многопрофильный колледж"

[Вы не вошли в систему \(Вход\)](#)

[В начало](#) ▶ [Вход](#) ▶ [Новая учетная запись](#)

▼ Свернуть все

▼ Выберите имя пользователя и пароль

Логин*

Пароль должен содержать символов - не менее 8, цифр - не менее 1, строчных букв - не менее 1, прописных букв - не менее 1, символов, не являющихся буквами и цифрами - не менее 1

Пароль*

Пароль должен содержать не менее 1 цифр(ы).
Пароль должен содержать не менее 1 прописных(ой) букв(ы).
Пароль должен содержать не менее 1 не буквенно-цифровых(ого) символ(а).

•••••••• Показать

▼ Заполните информацию о себе

Адрес электронной почты* Этот адрес электронной почты уже зарегистрирован [Новый пароль?](#)

Адрес электронной почты (еще раз)*

Имя*

Фамилия*

Город*

Страна*

Обязательные для заполнения поля в этой форме помечены *.

[Вы не вошли в систему \(Вход\)](#)

[В начало](#)

3. После успешного создания логина и пароля осуществляется вход в систему MOODLE по этому логину и паролю.

4. Главная страница сайта системы MOODLE выглядит следующим образом:

Государственное автономное профессиональное образовательное учреждение Чукотского автономного округа
"Чукотский многопрофильный колледж"

Вы вошли под именем Администратор Пользователь (Выход)
Русский (ru)

В начало ► Курсы

Управление курсами

Навигация

- СПО
- III
- Выпускные квалификационные работы
- Курсовые работы
- Письменные экзаменационные работы
- Методические разработки

Поиск курса: Применить

Добавить курс

Настройки

- Настройки моего профиля
- Администрирование

Найти

▼ Свернуть всё

Документация Moodle для этой страницы
Вы зашли под именем Администратор Пользователь (Выход)

В начало

5. Выбирая соответствующую категорию курсов попадаем на страницу, где будут перечислены специальность или профессии

Государственное автономное профессиональное образовательное учреждение "Чукотский многопрофильный колледж"

В начало ▶ Курсы ▶ СПО

Навигация

В начало

- Моя домашняя страница
- ▶ Страницы сайта
- ▶ Мой профиль

▼ Курсы

▼ СПО

- ▶ 44.02.06
Профессиональн
обучение (по
отраслям)
- ▶ 051001
Профессиональн
обучение (по
отраслям)
- ▶ 050148
Педагогика
дополнительного
образования
- ▶ 31.02.01
Лечебное дело
- ▶ 33.02.01
Фармация
- ▶ 060101 Лечебное
дело
- ▶ 111801
Ветеринария

Категории курсов: СПО

- ▶ 44.02.06 Профессиональное обучение (по отраслям)
- ▶ 051001 Профессиональное обучение (по отраслям)
- ▶ 050148 Педагогика дополнительного образования
- ▶ 31.02.01 Лечебное дело
- ▶ 33.02.01 Фармация
- ▶ 060101 Лечебное дело
- ▶ 111801 Ветеринария
- ▶ 270802 Строительство и эксплуатация зданий
- ▶ 230701 Прикладная информатика
- ▶ 09.02.05 Прикладная информатика
- ▶ 230111 Компьютерные сети
- ▶ 140102 Теплоснабжение и теплотехническое оборудование
- ▶ 040401 Социальная работа
- ▶ 23.02.03 Техническое обслуживание и ремонт АТ
- ▶ 031001 Правоохранительная деятельность
- ▶ 101101 Гостиничный сервис
- ▶ 210801 Почтовая связь
- ▶ 080114 Экономика и бухгалтерский учет (по отраслям)
- ▶ 09.02.02 Компьютерные сети
- ▶ 034702 Документационное обеспечение управления и архивоведения

Показать еще

6. Выбрав специальность, попадаем на страницу группы

Государственное автономное профессиональное образовательное учреждение "Чукотский многопрофильный колледж"

В начало ▶ Курсы ▶ СПО ▶ 44.02.06 Профессиональное обучение (по отраслям)

Навигация

В начало

- Моя домашняя страница
- ▶ Страницы сайта
- ▶ Мой профиль
- ▼ Курсы
 - ▼ СПО
 - ▼ 44.02.06
Профессиональ
обучение (по
отраслям)
 - ▶ Группа 412-01
 - ▶ 051001
Профессиональн
обучение (по
отраслям)
 - ▶ 050148
Педагогика
дополнительного



Категории курсов: СПО / 44.02.06 Профессиональное обучение (по отраслям)

▶ **Группа 412-01**

Добавить курс

7. Для каждой группы сформирован свой перечень дисциплин. Каждая дисциплина представлена отдельной папкой. Этот перечень может занимать более 1 страницы

В начало ► Курсы ► СПО ► 44.02.06 Профессиональное обучение (по отраслям) ► Группа 412-01

Навигация  

- В начало
- Моя домашняя страница
- Страницы сайта
- Мой профиль
- Курсы
 - СПО
 - 44.02.06 Профессиональное обучение (по отраслям)
 - Группа 412-01**
 - ОГСЭ.01 О фил.
 - ОГСЭ.02 ПО
 - ОГСЭ.03 Ист.
 - ОГСЭ.04 Ин. яз.
 - ОГСЭ.05 Физр.
 - ОГСЭ.06 Рус.яз. и культ.реч.
 - ЕН.01 Матем.
 - ЕН.02 ИиИКТвПД

Категории курсов: СПО / 44.02.06 Профессиональное обучение (по отраслям) / Группа 412-01

Страница: 1 2 3 (Далее)

- ОГСЭ.01 Основы философии
- ОГСЭ.02 Психология общения
- ОГСЭ.03 История
- ОГСЭ.04 Иностранный язык
- ОГСЭ.05 Физическая культура
- ОГСЭ.06 Русский язык и культура речи
- ЕН.01 Математика
- ЕН.02 Информатика и информационно-коммуникационные технологии (ИКТ) в профессиональной деятельности
- ЕН.03 Экологические основы природопользования
- ОП.01 Общая и профессиональная педагогика
- ОП.02 Общая и профессиональная психология
- ОП.03 Возрастная анатомия, физиология и гигиена
- ОП.04 Правовое обеспечение профессиональной деятельности
- ОП.05.01 История мировой художественной культуры
- ОП.05.02 Перспектива
- ОП.05.03 Декоративно-прикладное искусство и народные промыслы
- ОП.05.04 Скульптура и пластическая анатомия
- ОП.05.05 Рисунок, композиция
- ОП.05.06 Живопись и цветоведение
- ОП.05.01 Санитария и гигиена парикмахерских услуг

Страница: 1 2 3 (Далее)



8 – и самое главное!!!

- Чтобы войти в папку и начать там работать, то есть - открывать и просматривать материалы, преподаватель должен пройти **процедуру подтверждения регистрации**
- Для этого нужно подойти к администратору системы MOODLE **Горелову Валентину Сергеевичу – каб. 4-112**
- добавление и корректировку материалов в системе осуществляет администратор системы **Горелов В.С.**
- Преподаватели имеют доступ **только в папку своей дисциплины**
- Студенты, также как и преподаватели, проходят **процедуру подтверждения регистрации** у администратора – **при предоставлении студенческого билета**

9. Состав УМК по дисциплинам может быть различным



ПМ.04 Участие в организации технологического процесса ТПОП

В начало ▶ Курсы ▶ СПО ▶ 44.02.06 Профессиональное обучение (по отраслям) ▶ Группа 412-01 ▶ ПМ.04 УвОТП


Навигация

- В начало
- Моя домашняя страница
- Страницы сайта
- Мой профиль
- Текущий курс
 - ПМ.04 УвОТП
 - Участники
 - Общее
 - Нормативный блок
 - Теоретико-практический блок
 - Диагностический блок
 - Методический блок
- Курсы

Нормативный блок




-  ПМ.04 Аннотация
-  ПМ.04 Рабочая программа ТПОПП

Теоретико-практический блок

-  МДК.04.02 Оборудование предприятий общественного питания (лекции)

Диагностический блок

Методический блок

-  МР по организации СПС
-  МР курс работа
-  МР ВКР

Настройки

- Управление курсом
 - Режим редактирования
 - Редактировать настройки
 - Пользователи
 - Фильтры
 - Отчеты

10. Лекционный блок по стандарту состоит из отдельных лекций

ПМ.04 Участие в организации технологического процесса ТПОП

В начало ▶ Курсы ▶ СПО ▶ 44.02.06 Профессиональное обучение (по отраслям) ▶ Группа 412-01 ▶ ПМ.04 УвОТП ▶ Теоретико-практический блок ▶

Навигация

- В начало
- Моя домашняя страница
- Страницы сайта
- Мой профиль
- Текущий курс
 - ПМ.04 УвОТП
 - Участники
 - Общее
 - Нормативный блок
 - Теоретико-практический блок
 - МДК.04.02 Оборудование предприятий общественного питания...**
 - Диагностический блок
 - Методический блок
- Курсы

МДК.04.02 Оборудование предприятий общественного питания (лекции)

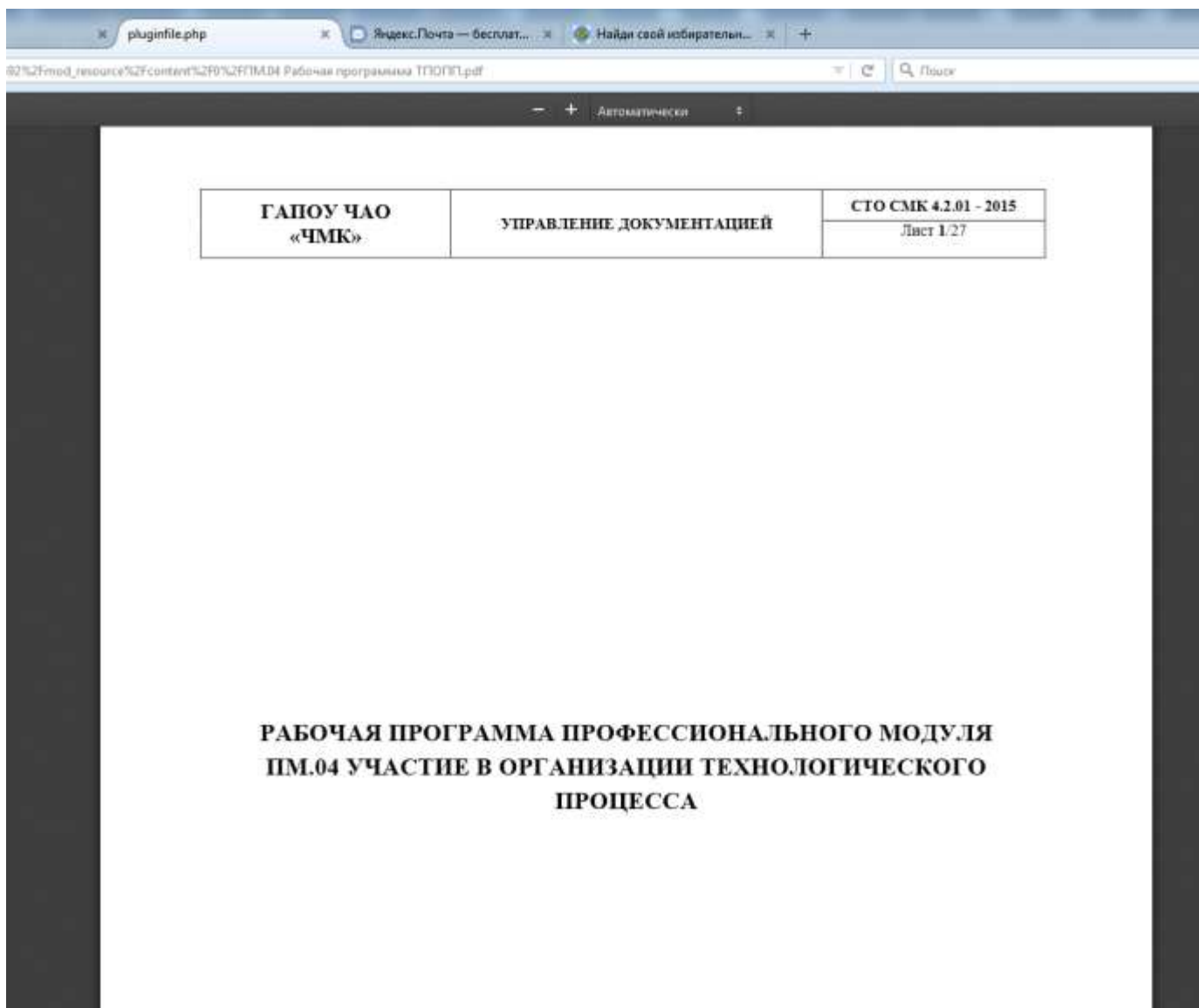
МДК.04.02 412

- 1_лекция.pdf
- 2_лекция.pdf
- 3_лекция.pdf
- 4_лекция.pdf
- 5_лекция.pdf
- 6_лекция.pdf
- 7_лекция.pdf
- 8_лекция (1).pdf
- 9_лекция.pdf
- 10_лекция.pdf
- 11_лекция.pdf
- 12_лекция.pdf
- 13_лекция.pdf
- 14_лекция.pdf
- 15_лекция.pdf
- 16_лекция.pdf
- 17_лекция.pdf
- 18_лекция.pdf
- 19_лекция.pdf
- 20_лекция.pdf
- 21_лекция.pdf

Настройки

- Управление папкой
 - Редактировать настройки
 - Локально назначенные роли
 - Права
 - Проверить права
 - Фильтры

11. Все документы в папке дисциплины представлены в виде pdf-файлов и открываются в том же окне



12. При работе обращайтесь внимание на левый блок страницы сайта – **блок НАВИГАЦИИ**

ПМ.04 Участие в организации техноло

В начало ▶ Курсы ▶ СПО ▶ 44.02.06 Профессиональное обучение (по отраслям) ▶ Гру

Навигация

- В начало
- Моя домашняя страница
- Страницы сайта
- Мой профиль
- Текущий курс
 - ПМ.04 УвОТП
 - Участники
 - Общее
 - Нормативный блок
 - ПМ.04 Аннотация
 - ПМ.04 Рабочая программа ТПОП
 - Теоретико-практический блок
 - МДК.04.02 Оборудование предприятийоб
 - Диагностический блок
 - Методический блок
- Курсы

Нормативный блок

- ПМ.04 Аннотация
- ПМ.04 Рабочая программа ТПОП

Теоретико-практический блок

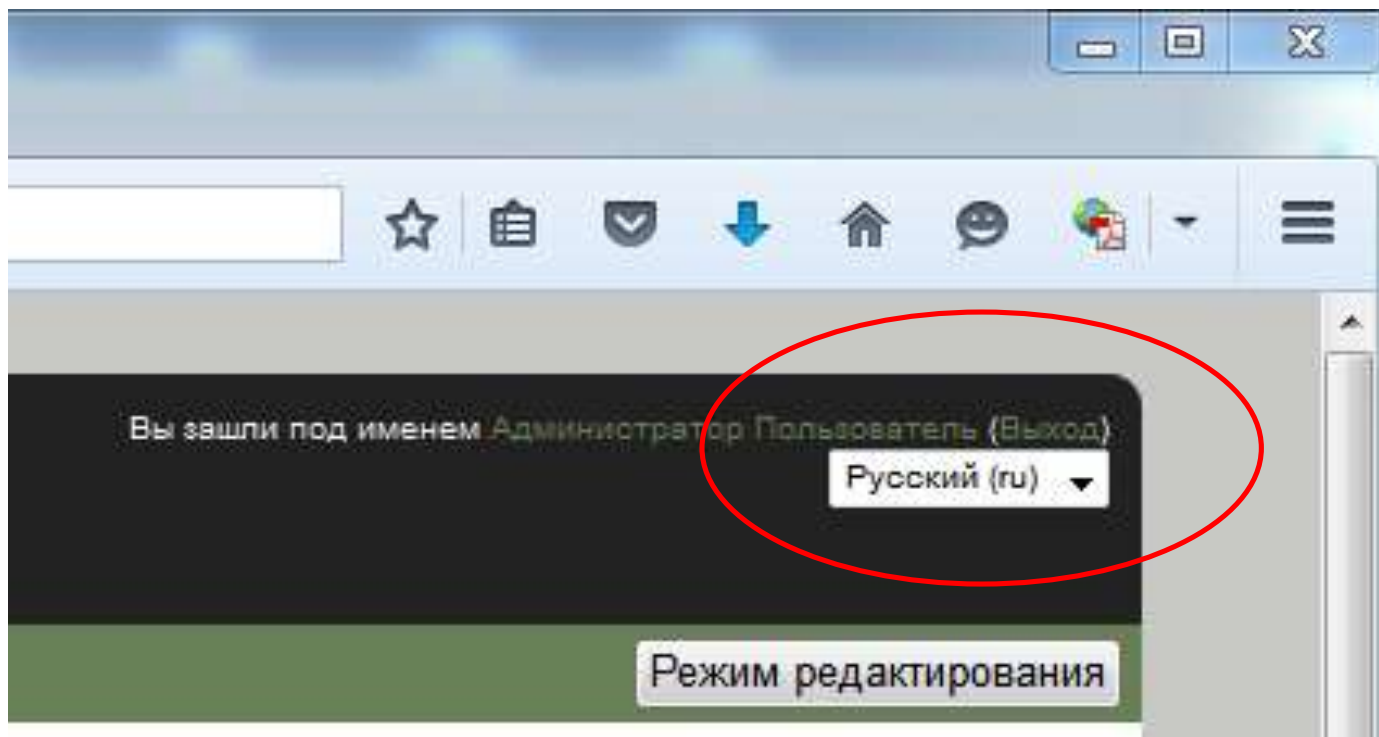
- МДК.04.02 Оборудование предприятийоб

Диагностический блок

Методический блок

- МР по организации СРС
- МР курс работа
- МР ВКР

13. Не забывайте после работы **ВЫЙТИ** из системы.
Кнопка **ВЫХОДА** весьма неприметная и находится в правом верхнем углу
страницы сайта



**Желаем вам успехов в использовании
системы дистанционного обучения
MOODLE!!!**

